



# HOLY SOPHIA UNIVERSITY

Research Department

## Study of "Prayers" in the life of the Coptic Person دراسة عن "الصلاة في حياة الشخص القبطي"

Researchers: Fr. Abraham Azmy

Number of Participants: 206

<https://holysophia.university>,

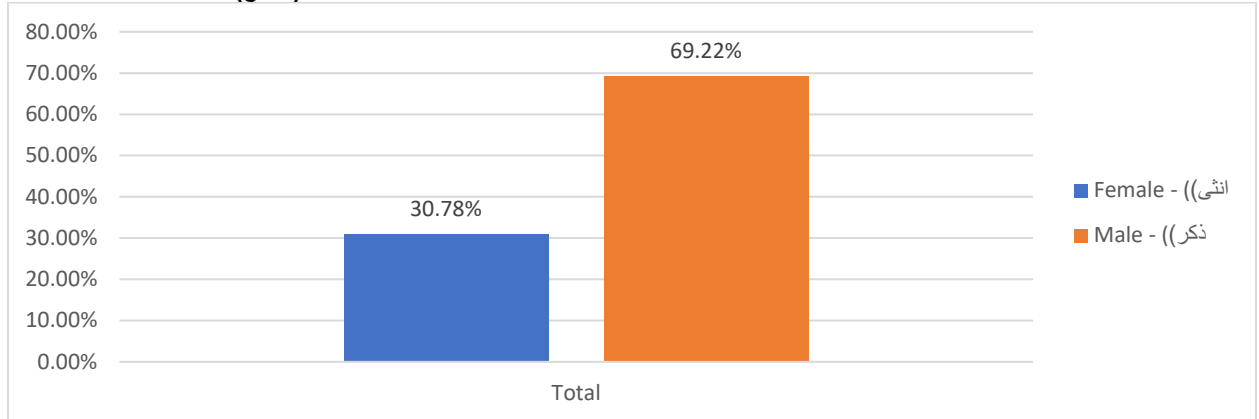
It is created and conducted by Holy Sophia University, Research Department, and distributed by Coptic World

هذا البحث تصدره جامعة هولي صوفيا ، قسم الابحاث ، وتم توزيعه عن طريق كويبتك وورلد

Find the results and analysis on both <https://holysophia.university/research/> and <https://copticworld.org>

يمكنك معرفة نتيجة البحث من الويب سايت الخاص بالجامعة او لو كنت عضوا بكويبتك وورلد -

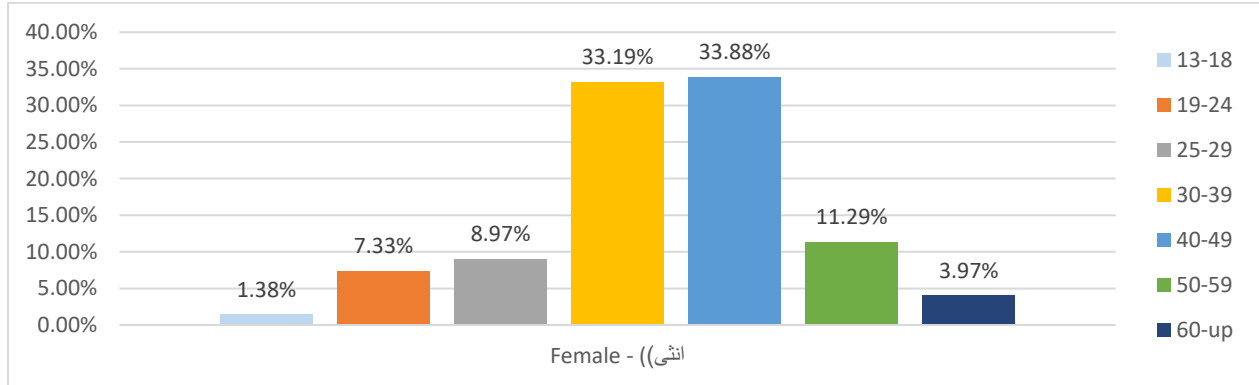
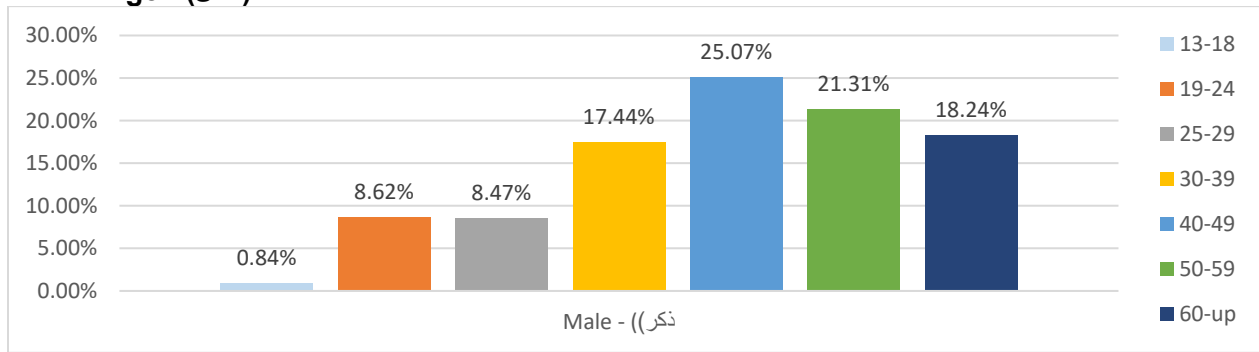
### • Gender - (النوع)



The number of males is double the number of females.

عدد الرجال كان ضعف عدد السيدات

### • Age - (السن)

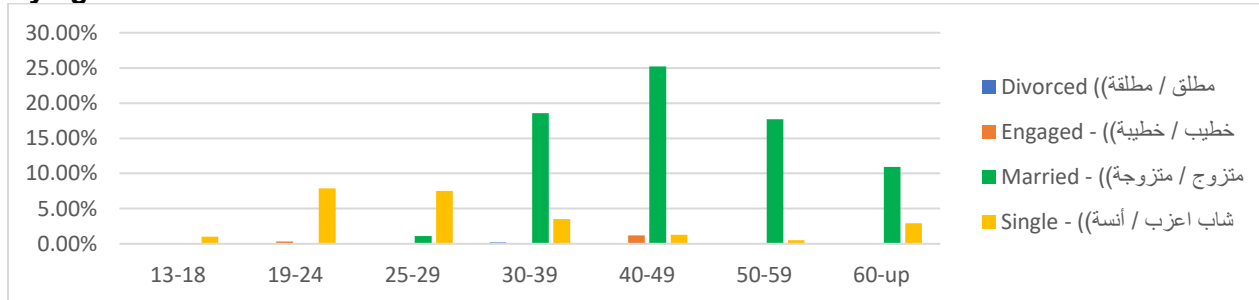


For males, the most significant number comes from (40-49) & (50-59). For females, it comes (30-39) & (40-49). There is a large number that comes from males (60-up) compared to the females.

الرجال اكثرهم جاء من سن 49-40 ، 59-50 . السيدات غالبيتهم جاء من سن 39-30 ، 49-40 . عدد الرجال من سن 60-لاكبر يزيد بكثير عن عدد السيدات.

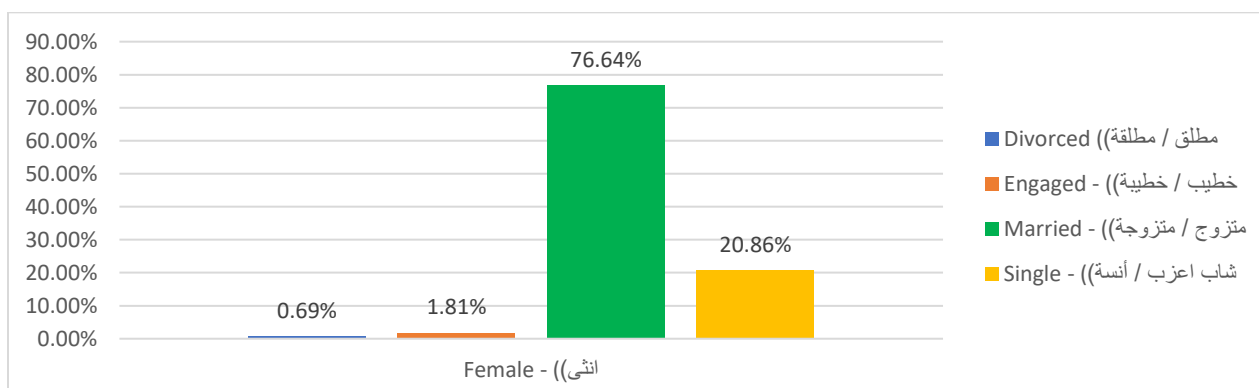
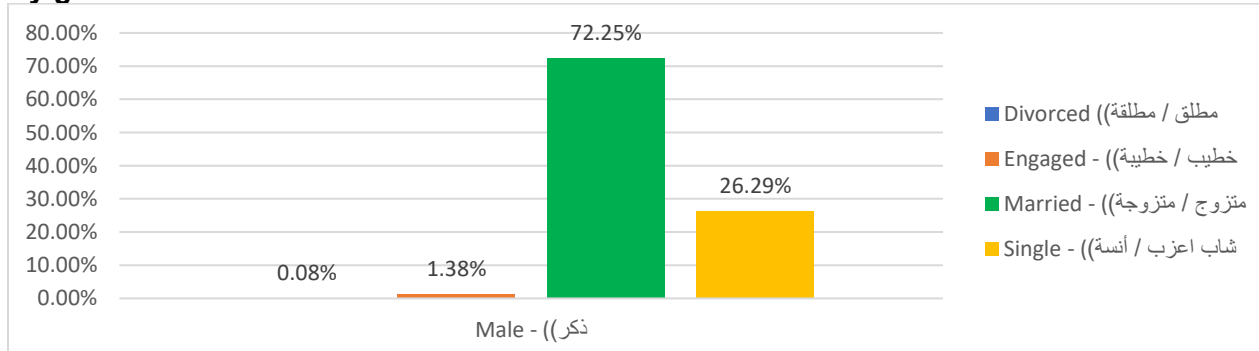
### • Relationship Status - (الحالة الاجتماعية)

By age



The highest married people are (40-49). اكبر نسبة من المتزوجين 49-40 .

By gender

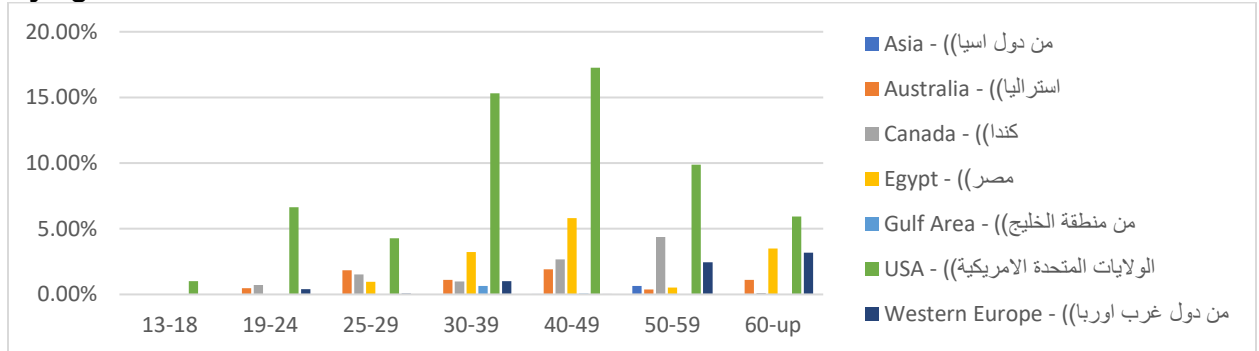


The married people, males, and females are more than double the number of singles in both genders.

المتزوجون في الجنسين اكثر من ضعف عدد الغير متزوجين من الجنسين.

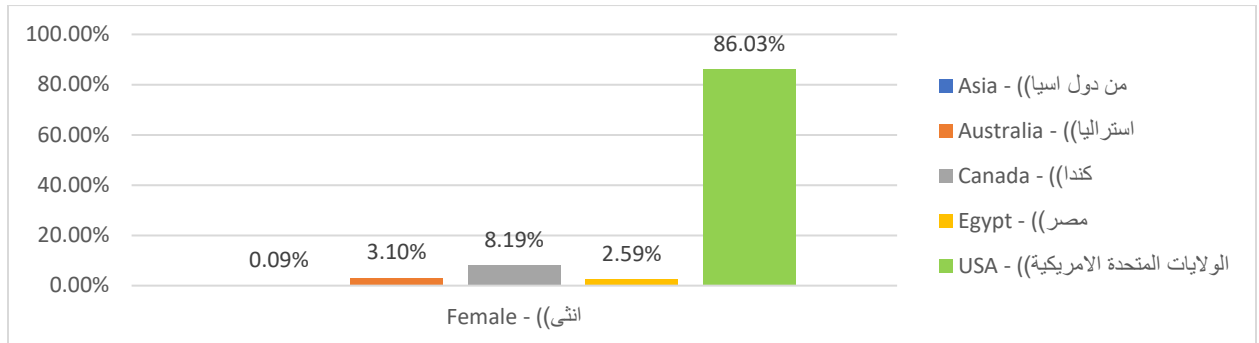
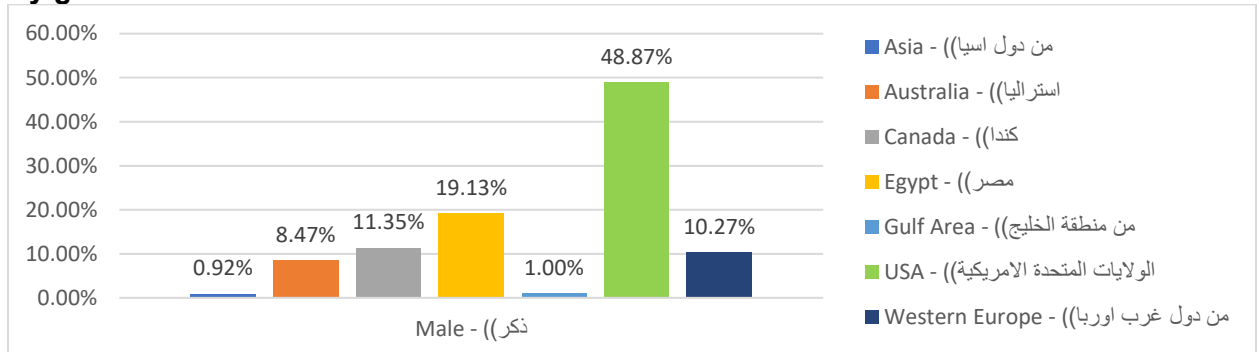
• Region/Country - (البلد او المنطقة)

By age



Participants come from: USA 17% (40-49), Egypt 6% (40-49), then Canada 4% (50-59) غالبية المشتركين من امريكا 17% (40-49) ، من مصر 6% (40-49) ثم كندا 4% (50-59)

By gender

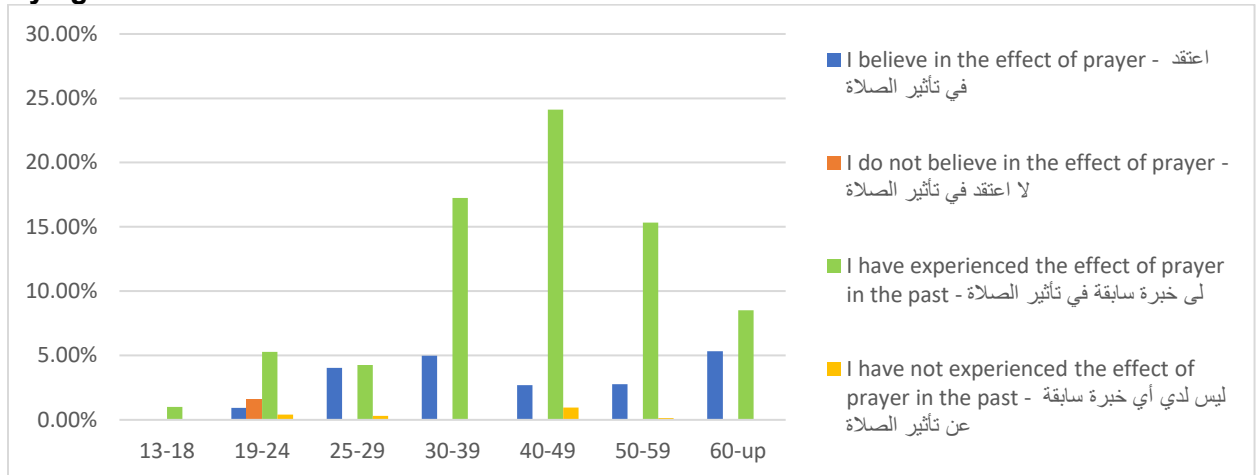


The majority of males come from the USA (49%), followed by Egypt (19%), Canada (11%), then Australia (3.5%). The majority of females come from the USA (86%), followed by Canada (8%), Australia (3%), then Egypt (2.6%).

غالبية الرجال من امريكا (49%) ثم مصر (19%) ثم كندا (11%) ثم استراليا (3.5%). غالبية السيدات من امريكا (86%) ثم كندا (8%) ثم استراليا (3%) ثم مصر (2.6%).

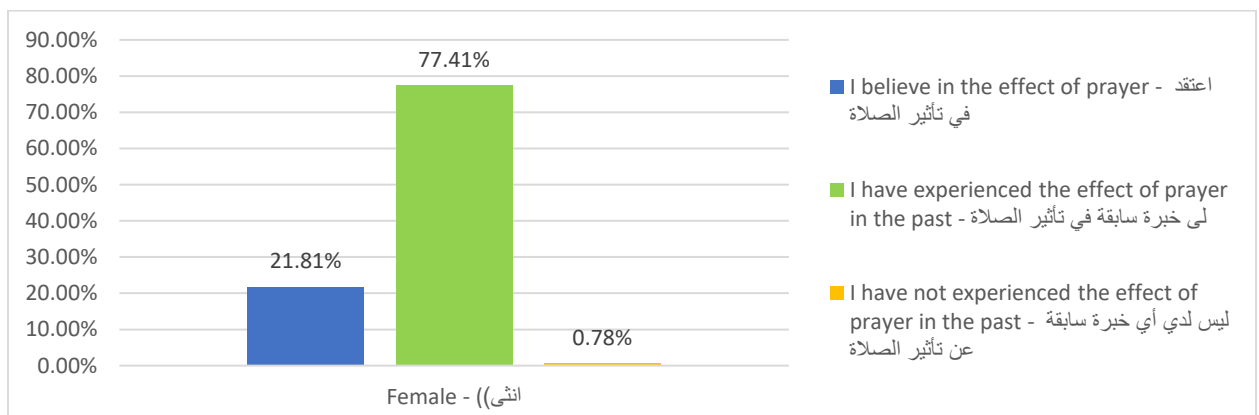
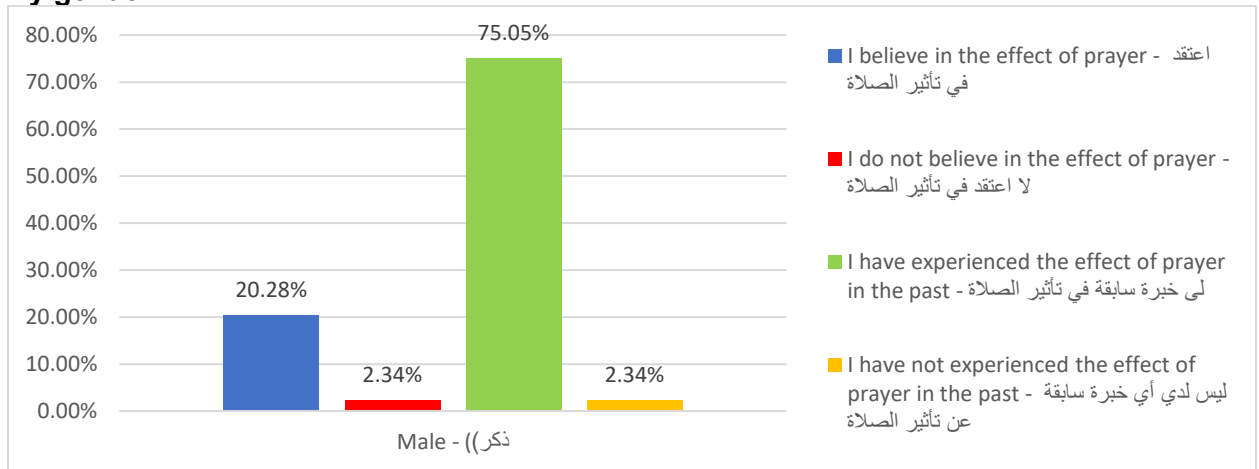
• Your belief: اعتقادك في الصلاة ،

By age



All age groups have experience with the effect of prayer. كل الاعمار لها خبرة بتأثير الصلاة.

By gender

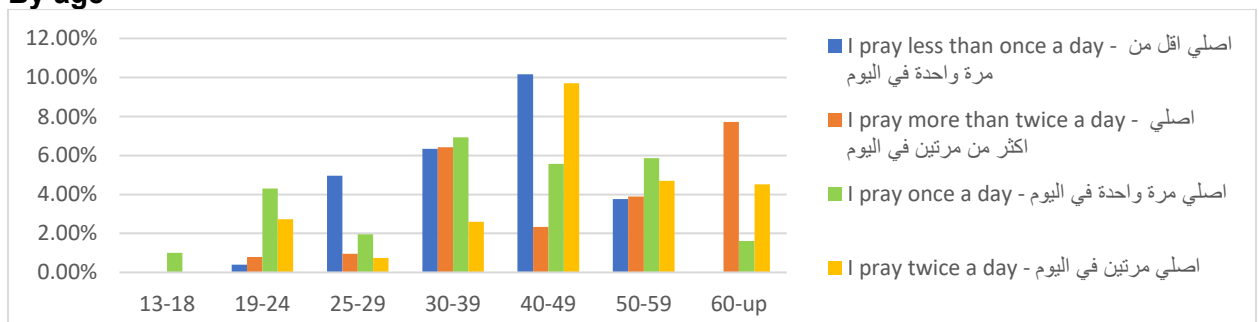


Most of the males (75%) have experience with the effect of prayer. Very few (2.3%) do not believe in the impact of the prayer. Most females (77.4%) have experience with prayer, and none of them doubt prayer's effect.

غالبية الرجال (75%) لهم خبرة بتأثير الصلاة. قليل من الرجال (2.3%) لا يعتقدون بفاعلية الصلاة. غالبية السيدات (77.4%) عندهم خبرة بفاعلية الصلاة ، ولا توجد اي سيدة من المشتركات لا تعتقد في فاعلية الصلاة.

• Daily Prayer: الصلاة اليومية -

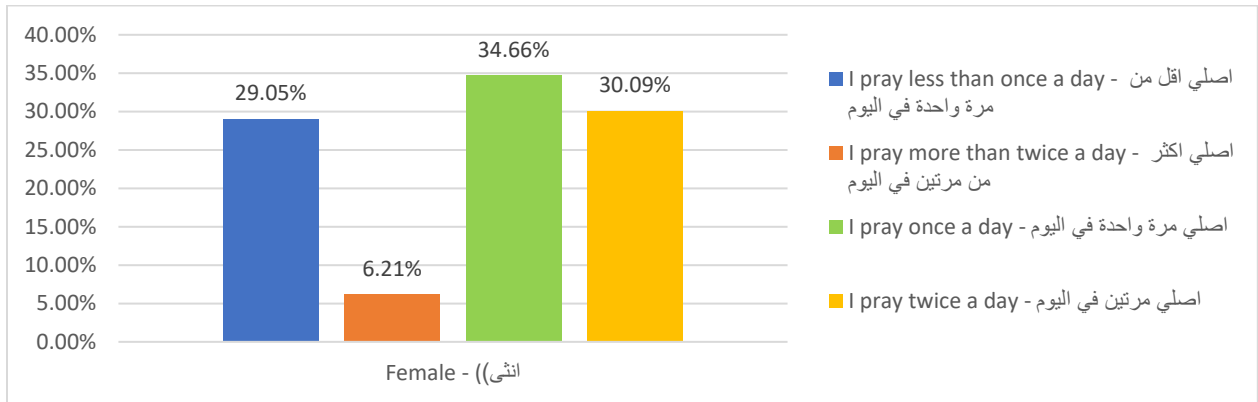
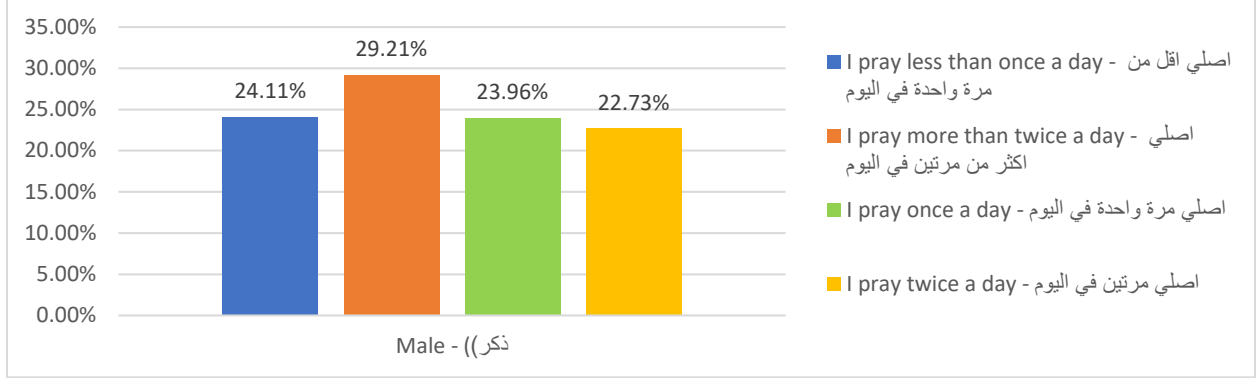
By age



Most of (60-up) pray more than twice a day. Most of (25-29) & (40-49) pray less than once a day. Most of the rest pray once a day.

غالبية (60-لا كبير) يصلون اكثر من مرتين في اليوم. غالبية (25-29) و (40-49) يصلون اقل من مرة في اليوم. غالبية باقى المجموعات يصلون فقط مرة واحدة في اليوم.

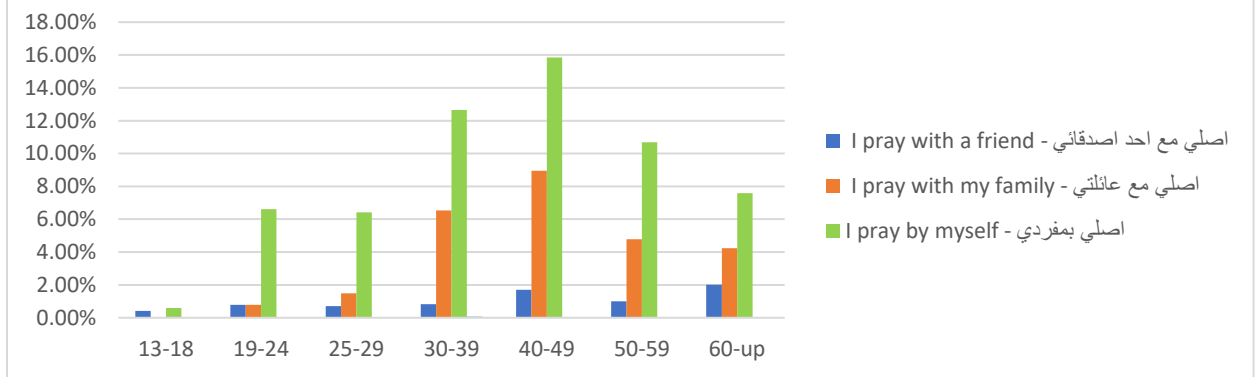
## By gender



**Most of males pray more than twice a day, while most of females pray only once a day.**  
غالبية الرجال يصلون أكر من مرتين في اليوم ، في حين أن غالبية السيدات يصلون فقط مرة واحدة في اليوم.

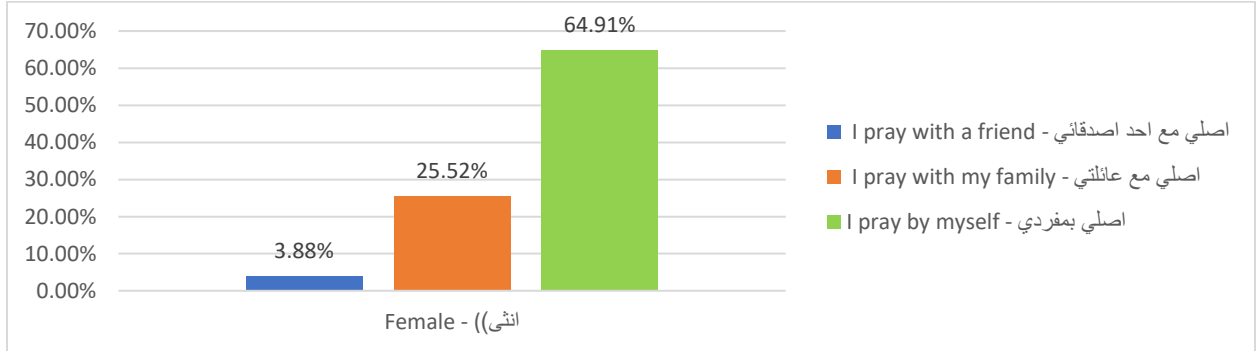
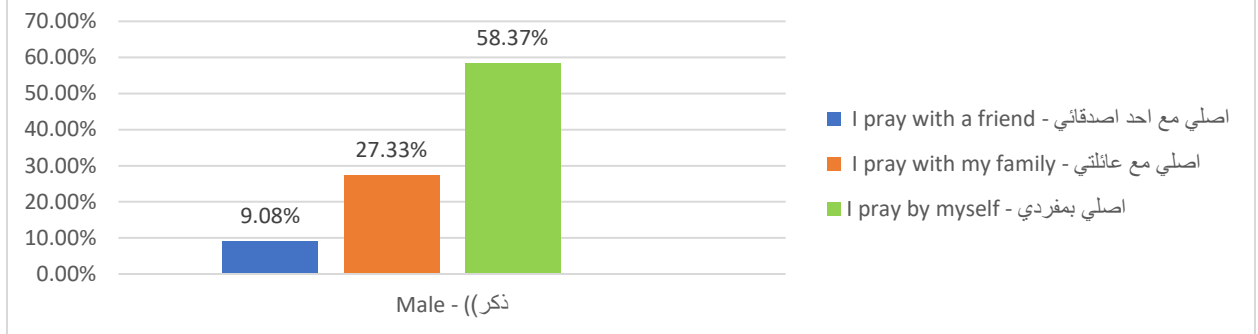
## • With whom I may pray? - مع من أصلي

### By age



**Most individuals of all groups pray by themselves, followed by praying with the family.**  
نسبة غالبية افراد كل المجموعات يصلون بمفردهم ، ويليها مع العائلة.

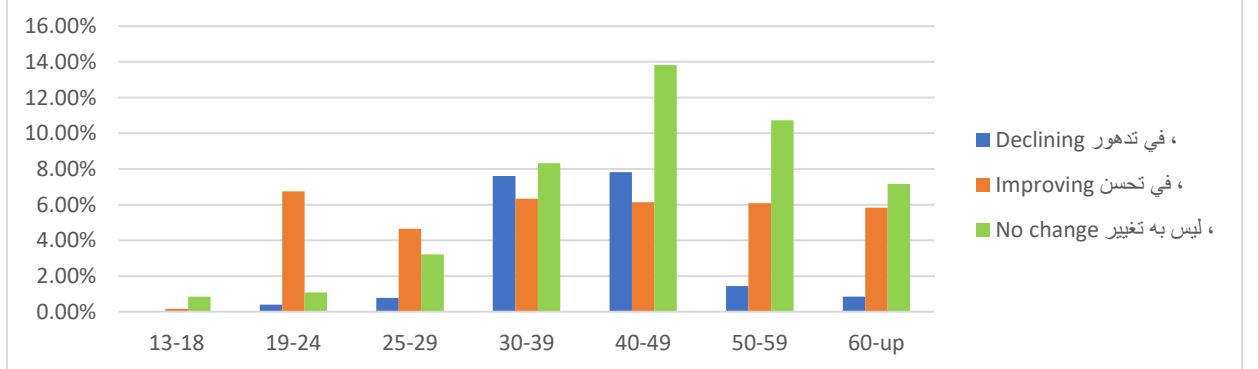
## By gender



**Most of males and females (about 60%) pray by themselves. Only about 26% pray with their families.**  
معظم الرجال والسيدات (حوالي 60%) يصلون بمفردهم ، و فقط 26% يصلون مع عائلاتهم.

## • My Pattern of Prayer: نمط صلاتي

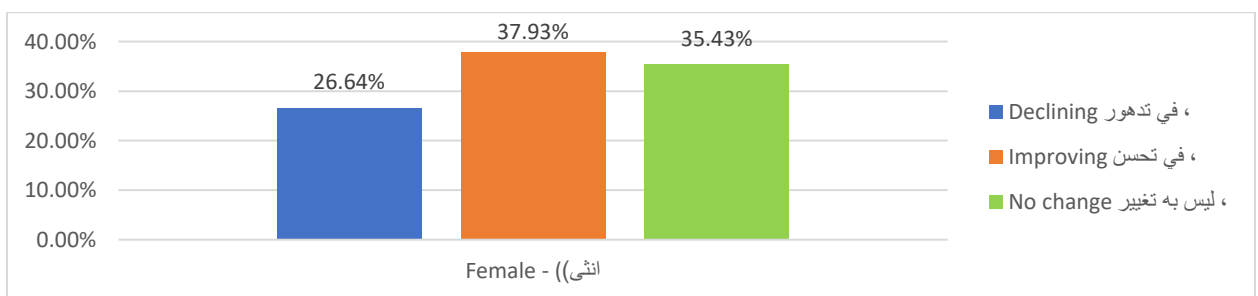
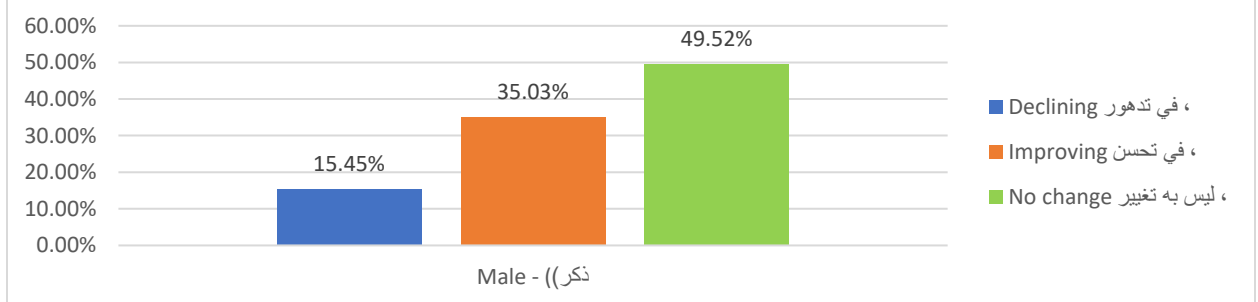
### By age



**Most (19-24) & (25-29) report improvement of their prayers. Almost 50% of (30-39) report declining of their prayers. Most of the rest feel no change.**

غالبية (19-24) و (25-29) يشعرون بتحسن في صلاتهم ، بينما تقريبا 50% من (30-39) يقولون ان صلاتهم في تدهور. أما غالبية باقي المجموعات فيشعرون ان صلاتهم ليس بها تغيير.

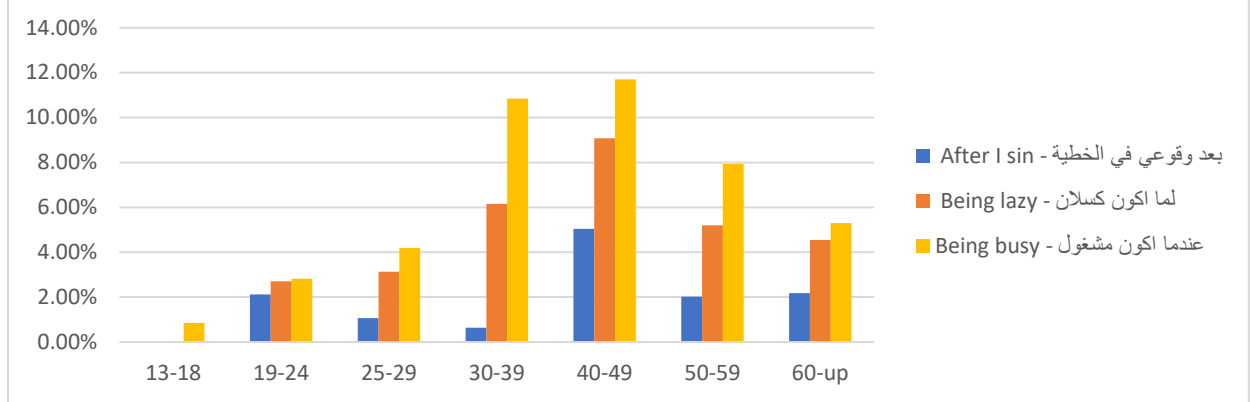
## By gender



**Most males (49.5%) think that there is no change in the pattern of their prayers, while most females (38%) believe that their prayers are improving.**  
غالبية الرجال (49.5%) يعتقدون ان صلاتهم ليس بها اي تغيير ، بينما غالبية السيدات (38%) يعتقدون ان صلاتهن في تحسن.

• **Situations that lead me to pray less: الموافق التي تجعلني اصلي اقل من المعتاد**

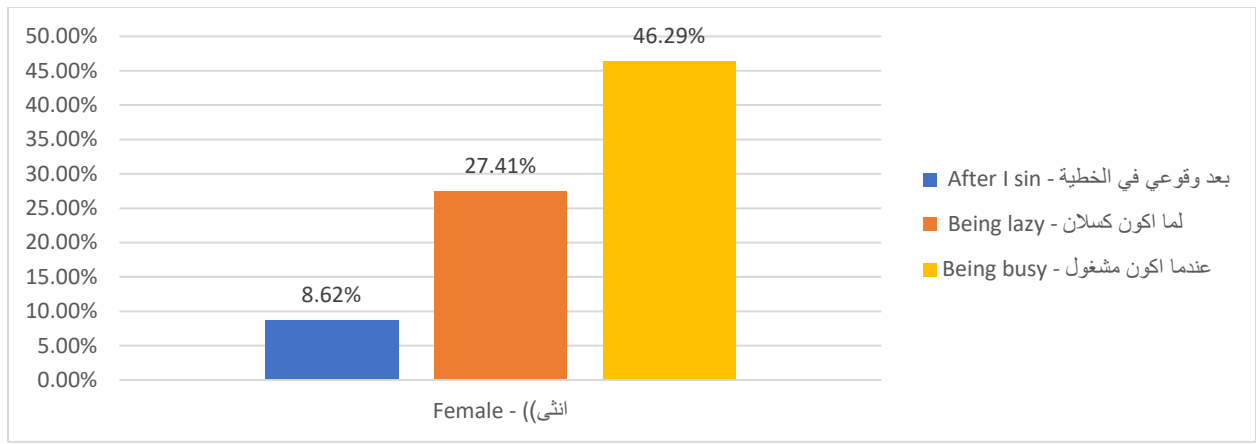
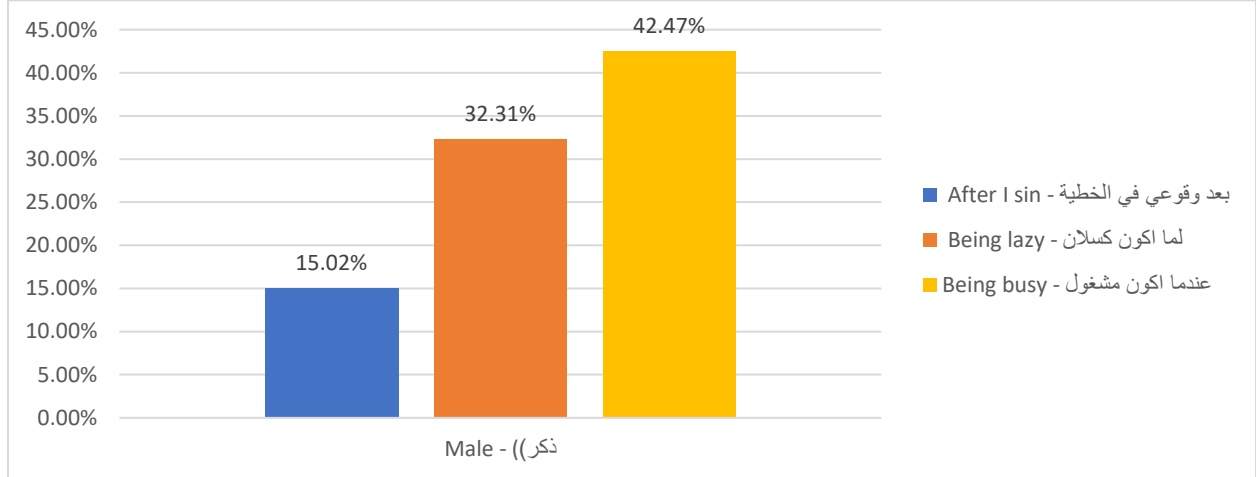
**By age**



**Almost all age groups have the same percentage of situations that lead to praying less. Being busy is the leading cause in all age groups.**

تقريباً كل المجموعات لها نفس النسب التي تؤثر على قلة الصلاة. المشغولية أكثر الاسباب في كل الاعمار.

**By gender**

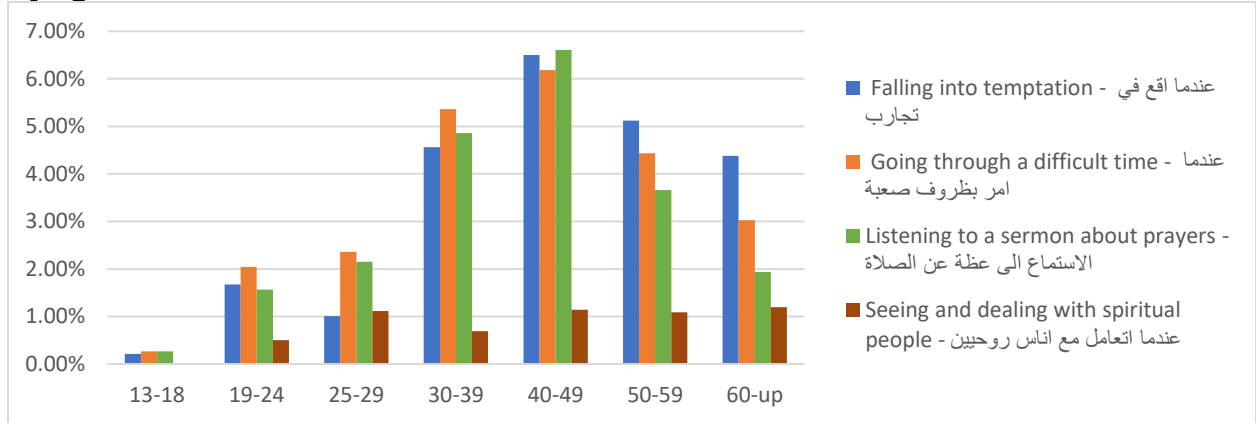


**The most common reasons in both genders for praying less are being busy and lazy. Falling into sins affect the prayers of males negatively more than females.**

اكثر الاسباب التي تؤدي لقلّة الصلاة في الجنسين هي كون الشخص مشغول وكسلان. الرجال أكثر من السيدات ، الوقوع في الخطايا يؤثر سلبياً على صلواتهم.

• **Situations that lead me to pray more: الموافق التي تجعلني اصلي اكثر من المعتاد**

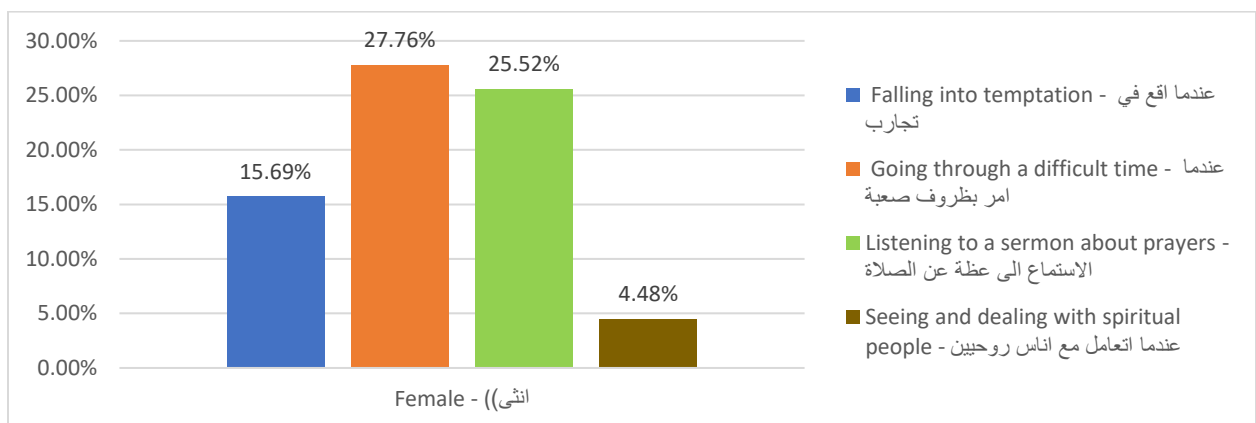
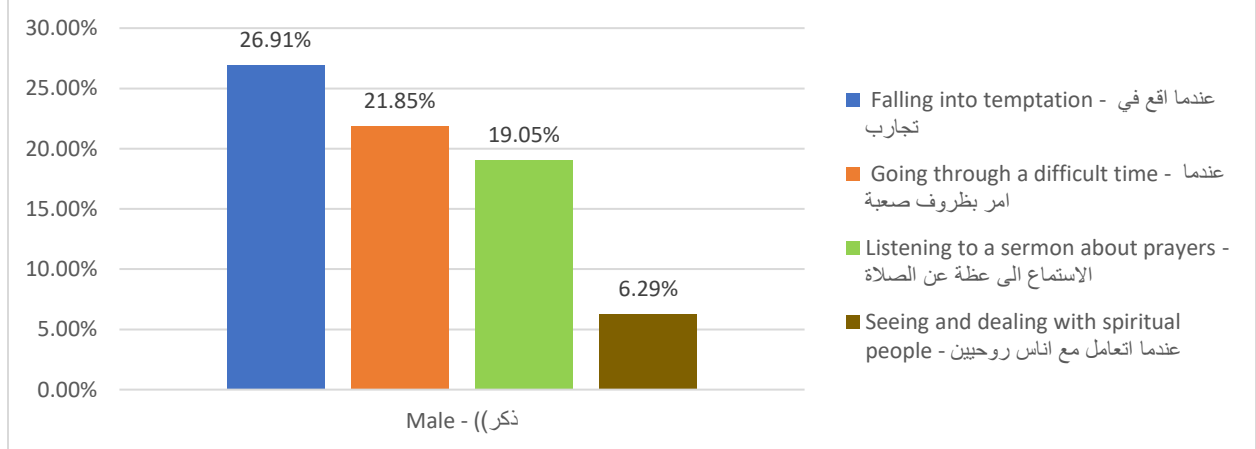
**By age:**



**Distribution of all factors is the same for all age groups. Tribulations and temptations increase the prayers in all age groups.**

تقريباً توزيع نسب العوامل متساوي بين كل الاعمار ، التجارب والظروف الصعبة تكثر من صلوات الانسان.

**By gender:**



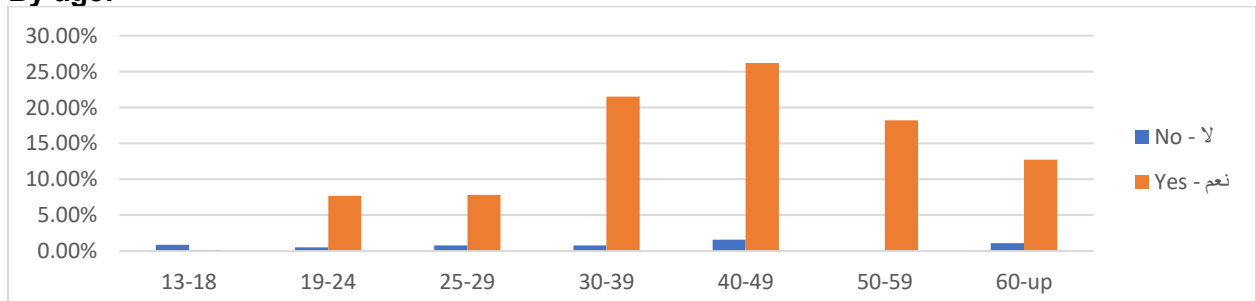
**Most males pray more when they fall into temptation, while most females pray more when they go through a difficult time.**

غالبية الرجال يصلون أكثر عندما يقعون في التجارب اما بالنسبة للسيدات فعندما يقعن في ظروف صعبة.

• **Do you know the Agpeya prayers? (the Coptic Prayer Book of the Hours)**

هل تعرف ما هي الاجبية ، كتاب السبع صلوات

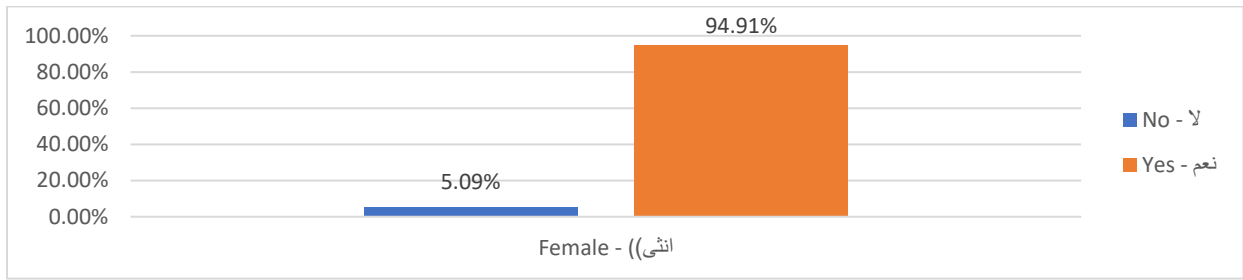
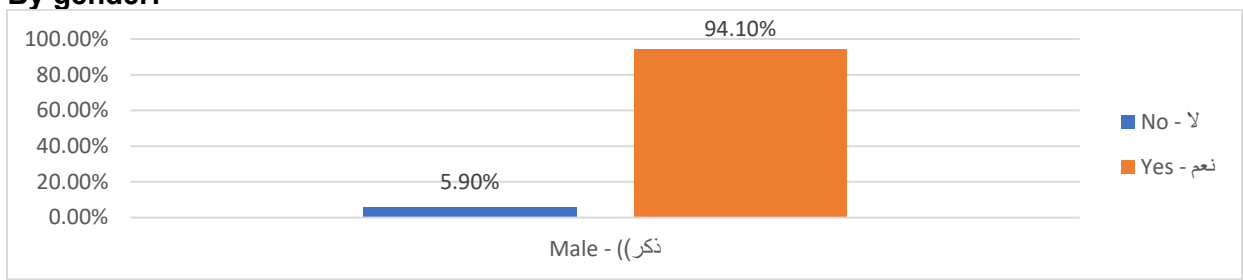
**By age:**



**(13-18) who participated in the study reported that they do not know the Agpeya.**

أفراد (13-18) الذين اشتركوا في الدراسة يقولون انهم لا يعرفون ما هي الاجبية؟

**By gender:**

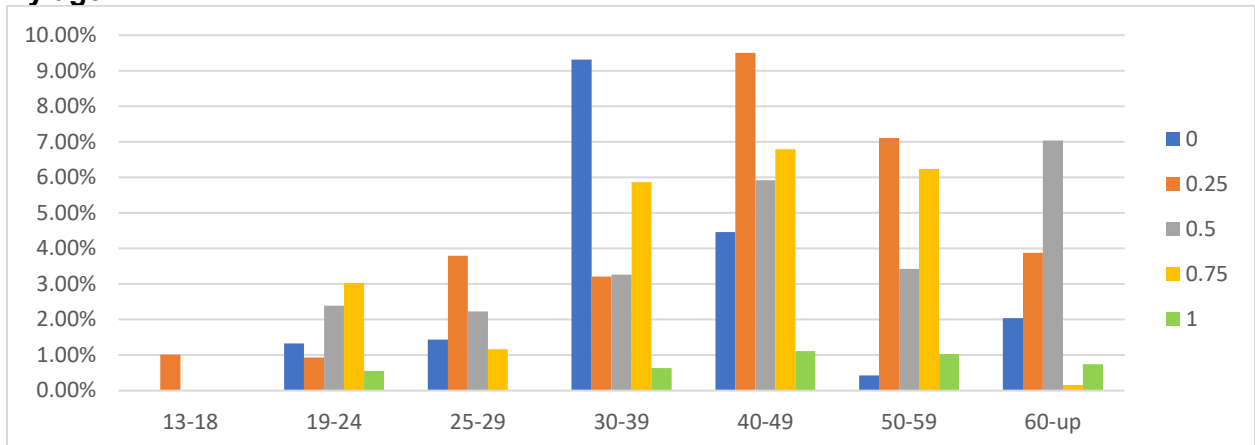


**Only 5% of both genders do not know what the Agpeya is.**

فقط 5% من الجنسين لا يعرفون ما هي الاجبية.

- The Agpeya makes up \_\_\_\_\_ of my prayers: \_\_\_\_\_ الاجبية تمثل هذه النسبة من صلاتي

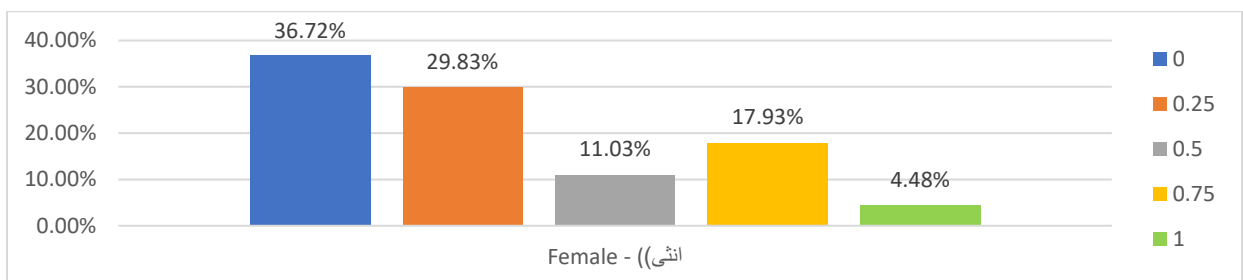
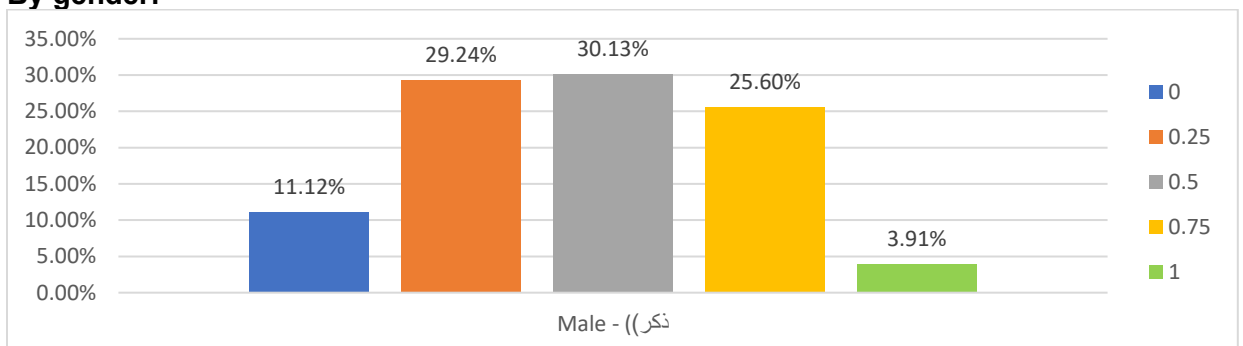
**By age:**



**Most (30-39) of both genders do not use the Agpeya in their prayers. The rest use the Agpeya as a part of their prayers. Very few use the Agpeya mainly in all their prayers.**

غالبية (39-30) من الجنسين لا يستخدمون الاجبية في صلواتهم. اما باقى المجموعات فهم يستخدمون الاجبية جزئياً في صلواتهم. قليلون جداً هم الذين يستخدمون الاجبية في كل صلواتهم.

**By gender:**

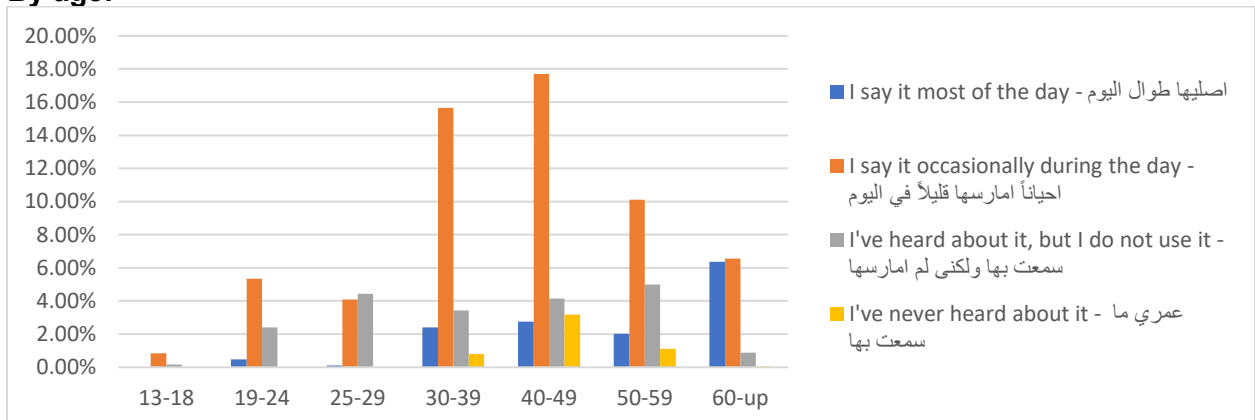


**Around 4% of both genders depend entirely on the Apeya in their prayers. One-third of females do not use the Agpeya at all in their prayers, compared to only 11% of males.**

حوالي 4% من الجنسين يعتمدون كلية على استخدام الاجبية في الصلاة. 36.7% من السيدات لا يستخدمن الاجبية على الإطلاق في الصلاة ، بينما 11% فقط من الرجال لا يستخدمون الاجبية في الصلاة.

- Regarding the Jesus' prayer, (a short prayer saying: "My Lord Jesus Christ, have mercy on me, a sinner." To be said repeatedly all day long): بخصوص صلاة يسوع ، وهي صلاة قصيرة يردد فيها ، ياربي يسوع المسيح ارحمني انا الخاطي ، وذلك طوال اليوم

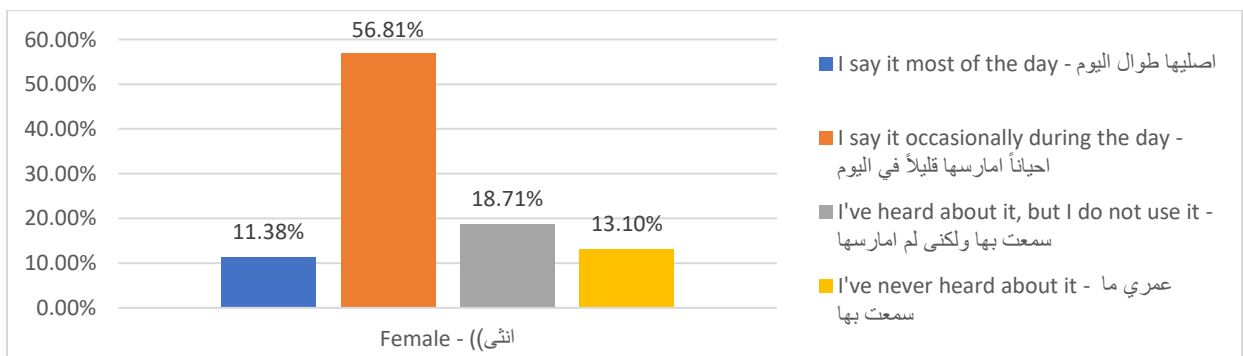
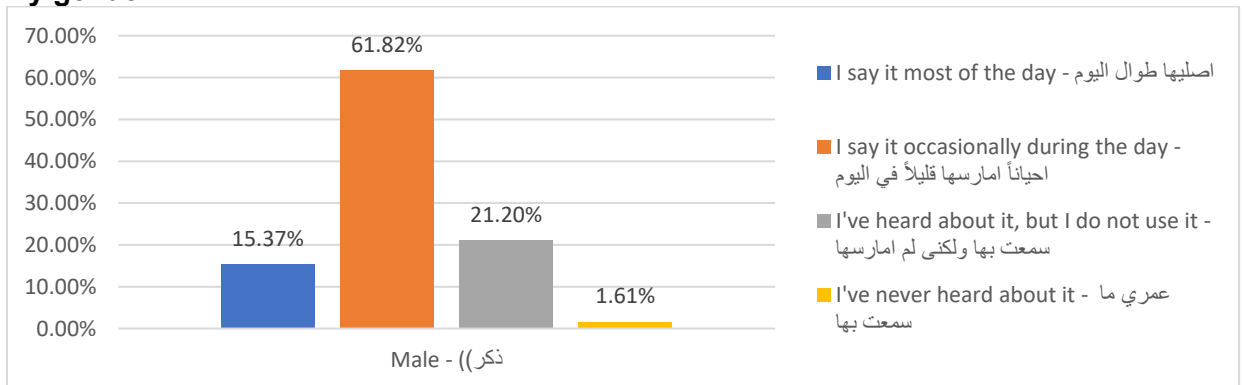
**By age:**



**Most users of Jesus' prayer all day long are coming from (60-up). Most of the other groups pray it occasionally during the day.**

اكثر المجموعات التي تصلي صلاة يسوع طوال اليوم هم (60-لاكبر). غالبية باقى المجموعات تصليها احياناً اثناء اليوم.

**By gender:**

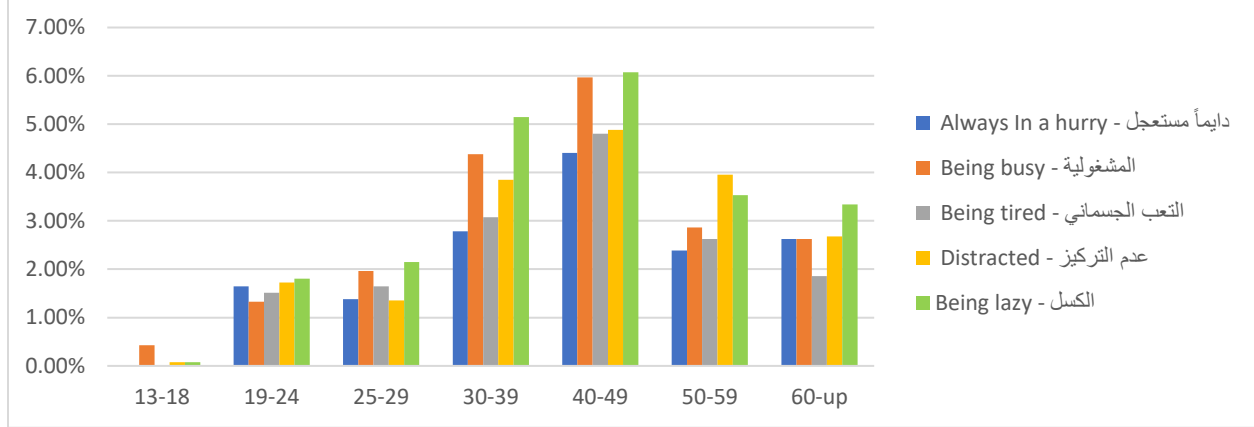


**61% & 56% of males and females respectively use Jesus' prayer occasionally during the day. 15% & 11% of males & females respectively pray Jesus' prayer all day long. 1.6% of males never heard about Jesus prayer, while 13% of females never heard about it.**

من 56% - 61% من السيدات والرجال بالتناوب يستخدمون صلاة يسوع أحياناً في اليوم. ومن 11% - 15% من السيدات والرجال بالتناوب يستخدمونها طوال اليوم. 1.6% من الرجال لم يسمعو عن صلاة يسوع بينما يزداد العدد الى 13% من السيدات.

- **أكثر المحاربات الروحية التي - تحارب صلاتي**

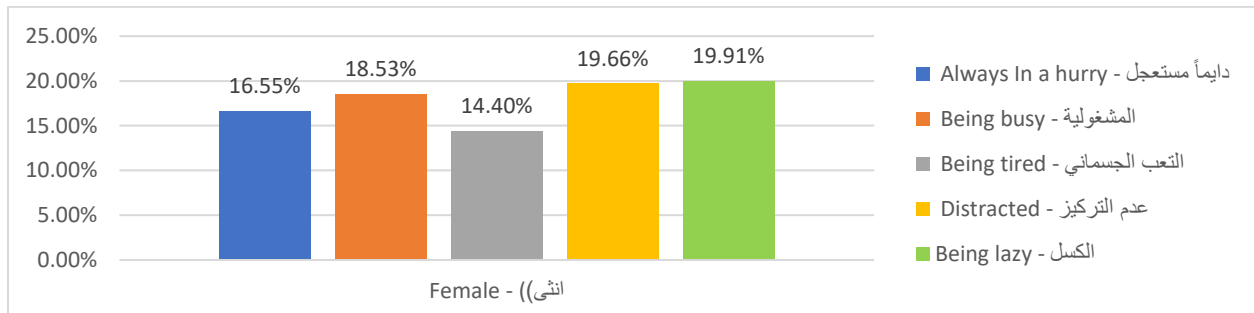
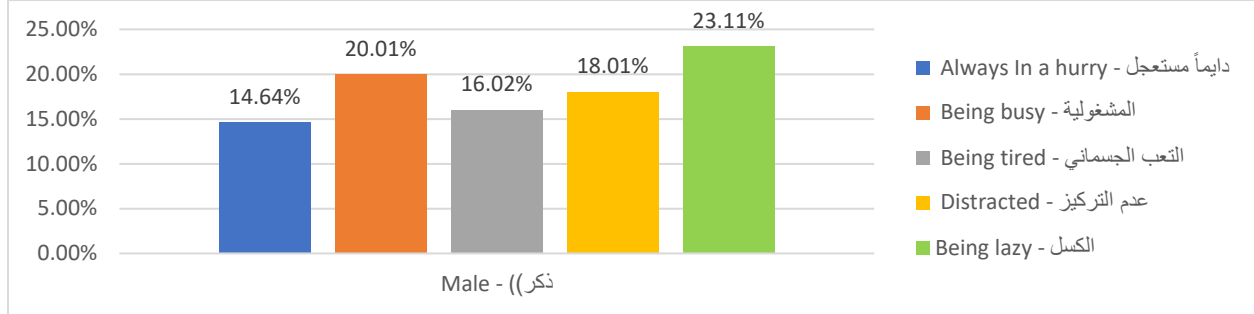
By age:



The most common forms spiritual warfare affecting the prayers in all groups are being lazy, followed by being busy.

أكثر المحاربات الروحية للصلاة في كل الأعمار هي الكسل والمشغولية.

By gender:



The most common forms of spiritual warfare affecting the prayers in both genders are being lazy followed by being busy. Females get more distracted in prayers than males, while males get more tired in prayers than females.

أكثر المحاربات الروحية للصلاة في الجنسين هي الكسل والمشغولية. السيدات يصبين بعدم التركيز في الصلاة أكثر من الرجال ، بينما التعب الجسماني يصيب الرجال أكثر من السيدات.

## Conclusion:

The vast majority of **Coptic people** believe in **prayer and its effect**. Most of the **middle age** people pray less than **once a day**. **Elders** pray more than **twice a day**. Most of the males pray more than twice a day, while most females pray only once a day. The majority of all ages prefer to pray by themselves. Age **(19-29)** feel that their prayers are **improving** while **(30-39)** feel that their prayers are **deteriorating**. Most men think that there is no change in the pattern of their prayers, while most women report improvement. The most common reasons in both genders for praying less are being **busy and lazy**. **Falling into sins** affect the prayers of **males negatively** more than females. **Tribulations and temptations** increase the prayers in all age groups.

Most **(30-39)** do not use the **Agpeya** in their prayers. **One-third of females** do not use the **Agpeya** in their prayers, compared to only 11% of males. The rest use the **Agpeya** as a part of their prayers. Around **4%** of both genders depend entirely on the **Apeya** in their prayers. Most of the other groups pray it occasionally during the day.

**61% & 56%** of **males and females** respectively use **Jesus' prayer** occasionally during the day. Most users of **Jesus' prayer all day long** are coming from **(60-up)**. 15% & 11% of males & females respectively pray **Jesus' prayer all day long**. **13%** of **females** never heard about **Jesus' prayer**, while **1.6%** of **males** never heard about it. The most common forms of spiritual warfare affecting the prayer in both genders are being lazy, followed by being busy. **Females** get more **distracted** in prayers than males, while **males** get more **tired** in prayers than females.

## الأستنتاج:

الغالبية العظمى من الأقباط يعتقدون في الصلاة وتأثيرها. معظم الناس في منتصف العمر يصلون أقل من مرة واحدة في اليوم. يصلي كبار السن أكثر من مرتين في اليوم. معظم الذكور يصلون أكثر من مرتين في اليوم ، في حين أن معظم الإناث يصلون مرة واحدة فقط في اليوم. غالبية جميع الأعمار يفضلون الصلاة بأنفسهم. سن (19-29) يشعرون بأن صلواتهم تتحسن بينما (30-39) يشعرون أن صلواتهم تتدهور. يعتقد معظم الرجال أنه لا يوجد تغيير في نمط صلواتهم ، في حين أن معظم النساء يقولون أن صلواتهن في تحسن. الأسباب الأكثر شيوعاً في كلا الجنسين لقلة الصلاة هي الانشغال والكسل. الوقوع في الخطية يؤثر سلباً على صلاة الذكور أكثر من الإناث. التجارب والشدائد تزيد من الصلوات في جميع الفئات العمرية.

معظم (30-39) من الجنسين لا يستخدمون الاجبية في صلواتهم. ثلث الإناث لا يستخدمون الاجبية على الإطلاق في صلواتهن مقارنة بـ 11% فقط من الذكور. باقي الفئات العمرية يستخدمون الاجبية أحياناً من صلواتهم. حوالي 4% فقط من كلا الجنسين يعتمد كلياً على الاجبية في صلواتهم. معظم المجموعات الأخرى تستخدمها أحياناً أثناء اليوم.

61% و 56% من الذكور والإناث على التوالي يستخدمون صلاة يسوع في بعض الأحيان خلال النهار. معظم مستخدمي صلاة يسوع طوال اليوم يأتون من (60 - لأكبر). يصلي 15% و 11% من الذكور والإناث على التوالي صلاة يسوع طوال اليوم. 1.6% من الذكور لم يسمعوا أبداً عن صلاة يسوع ، في حين أن 13% من الإناث لم يسمعوا عنها قط. معظم الحرب الروحية الشائعة التي تؤثر على الصلوات في كلا الجنسين هي الكسل ولبليها المشغولة. تنشأت الإناث في الصلوات أكثر من الذكور ، بينما يشعر الذكور بالارهاق السريع في الصلوات أكثر من الإناث.

<https://holysophia.university/research/>

Facebook: <https://www.facebook.com/HolySophiaUniversity/>

## About the Research:

This study is based on quantitative surveys of 206 Coptic person. Interviews were completed online using CopticWorld website, between January 20-25, 2020. The rate of error is 2.8 percent, at the 95 percent confidence level.

Coptic person is the person who belongs to the Coptic Orthodox church and adheres to its dogma through any Coptic Orthodox church worldwide.

## About Holy Sophia University Research Center:

It has been conducting and analyzing primary research to understand cultural trends related to values, beliefs, attitudes and behaviors of Coptic people.

© Holy Sophia University, 2020